



Universidade da Região de Joinville – UNIVILLE

Resultados 2017 – Ações 2018-19

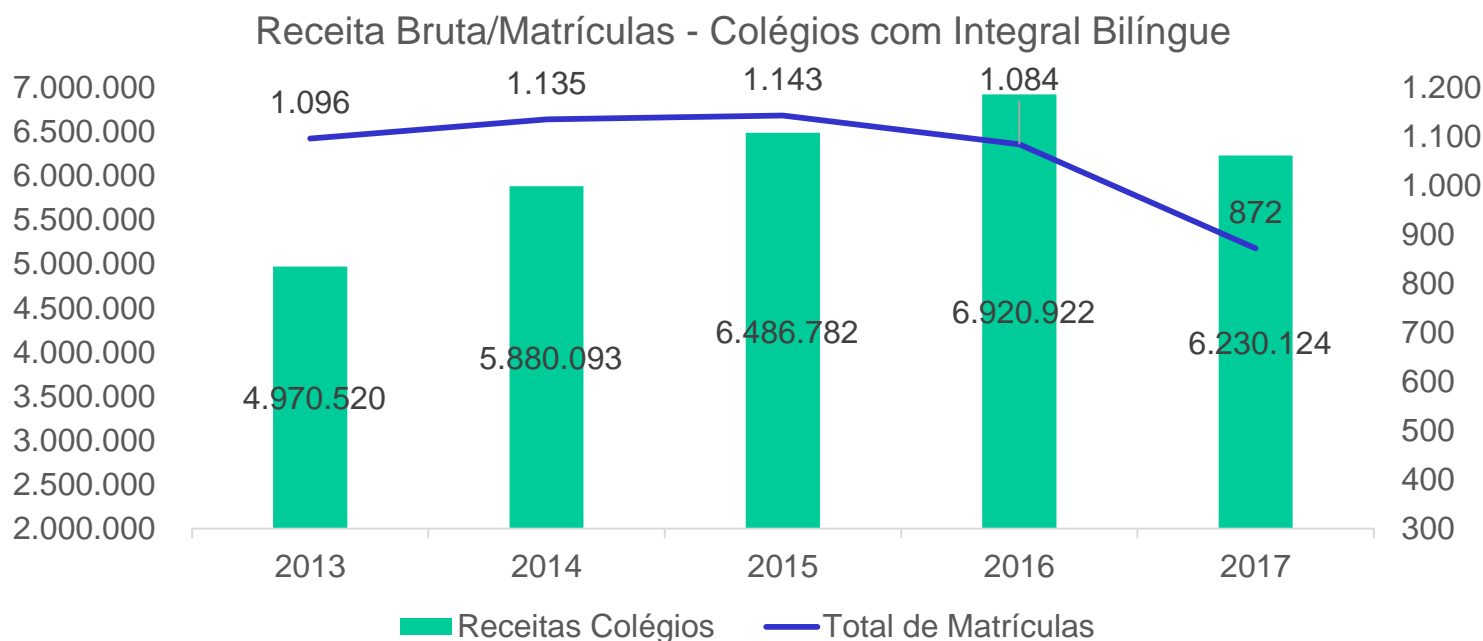
Maio 2018

- Implementação do novo PDI (2017-2021)
- Implementação do novo PEI (2017-2026)
- Discussão e aprovação do Regimento da FURJ
- Elaboração e aprovação da Política de Comunicação
- Atualização da Política de Internacionalização
- Início do ensino semipresencial
- Preparação da Universidade para:
 - Migração para o Sistema Federal de Ensino
 - EaD

- Homologação do Plano de cargos, carreiras e salários do pessoal docente e administrativo da FURJ pela Superintendência Regional do Trabalho e Emprego (publicada no DOU em 16/02/17)
- Desenvolvimento e aplicação da Pesquisa de Clima
- Ampliação do espaço de acolhimento e implantação do serviço de psicologia para atendimento dos empregados

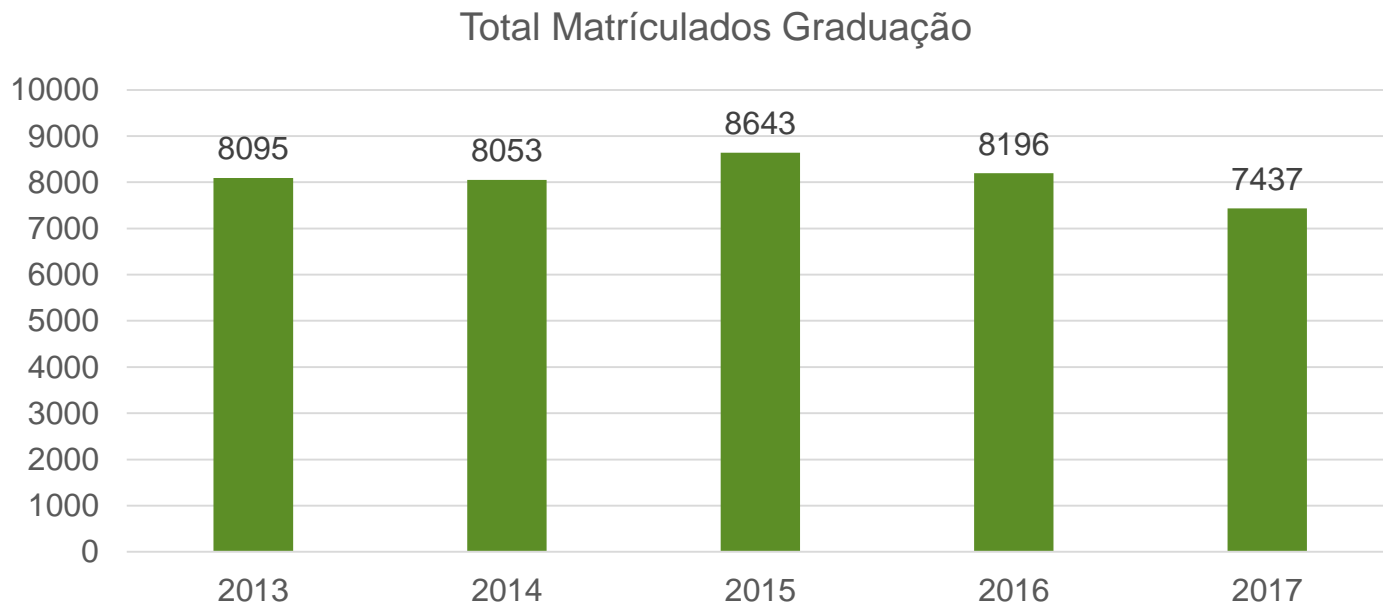
- Revisão dos critérios de reajuste de mensalidade, com redução progressiva do índice de reajuste
- Realização de Encontros com Líderes de Sala para Formação de Lideranças em Joinville (3) e em São Bento do Sul (2)
- Apoio para os Jogos Universitários Catarinense, Brasileiro, e Paralímpico
- Apoio ao DCE e Atléticas na organização de atividades esportivas
- Viabilização de espaço no campus para instalação da CREA Jr
- Implantação espaço na Unidade SFS para instalação CA Biologia Marinha
- Disponibilização de sala no ginásio de esportes para uso das Atléticas e CAs
- Auxílio para melhoria no espaço do DCE em Jlle e SBS
- Ampliação do serviço de orientação psicológica na Unidade SFS
- Concessão/manutenção de 2.545 bolsas de estudo (análise socioeconômica): 1.852 com recursos da FURJ, 653 do Estado e 40 da PM/SBS

- Aprovação do projeto de criação do Colégio Univille em SFS pelo CEE – iniciado em 2018



Referência: Alunos ativos no final do período letivo (novembro) e Receita Total do Ano, considerando que cada aluno que faz o Bilíngue é considerado duas vezes no cálculo

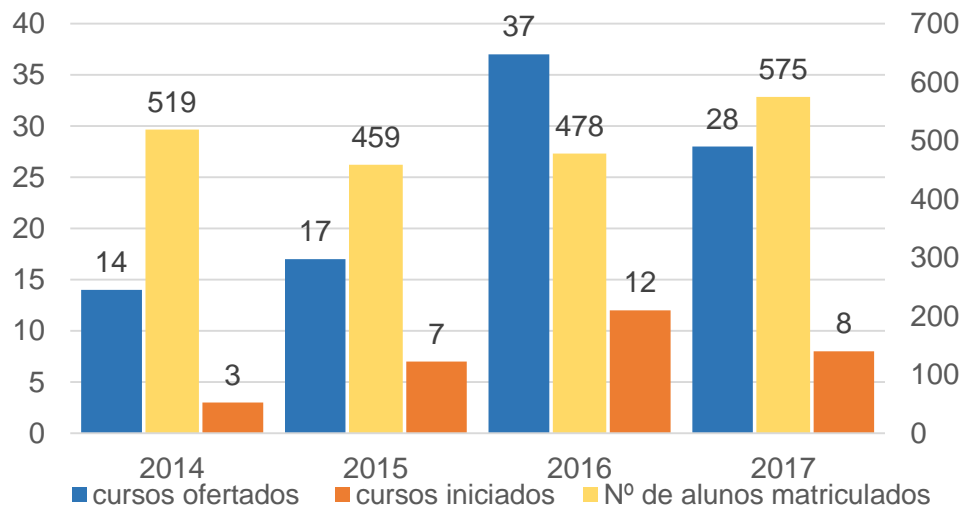
- Implantação do Ensino Semipresencial: 74 disciplinas em 2017
- Preparação para o Credenciamento EaD (2017): 10 Cursos Tecnólogos, 20 Cursos de Especializações (Gestão e Educação)
- Preparação para o processo de Migração para o Sistema Federal: 6 visitas recebidas em 2017



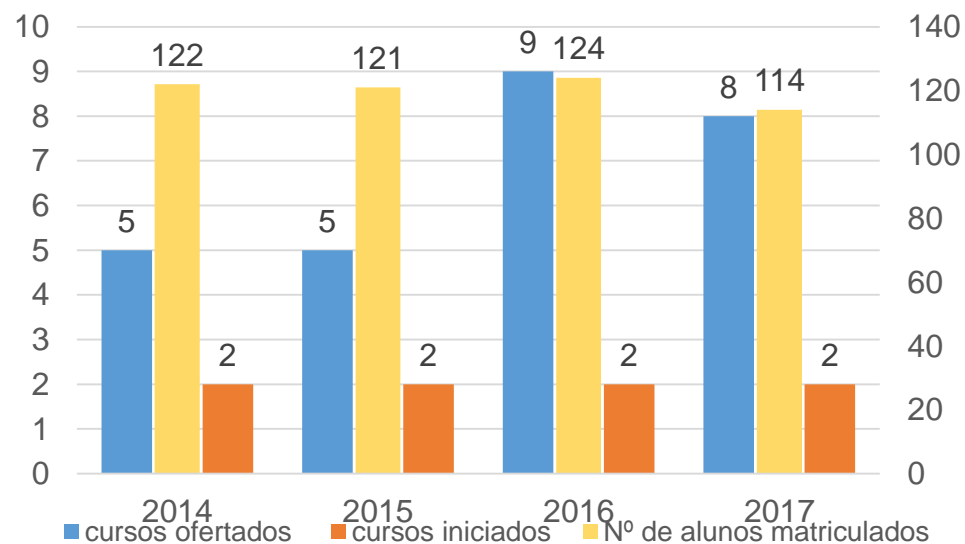
Fonte: Censo INEP

Referência: O Censo leva em consideração o número de alunos matriculados e formados (base janeiro a dezembro)

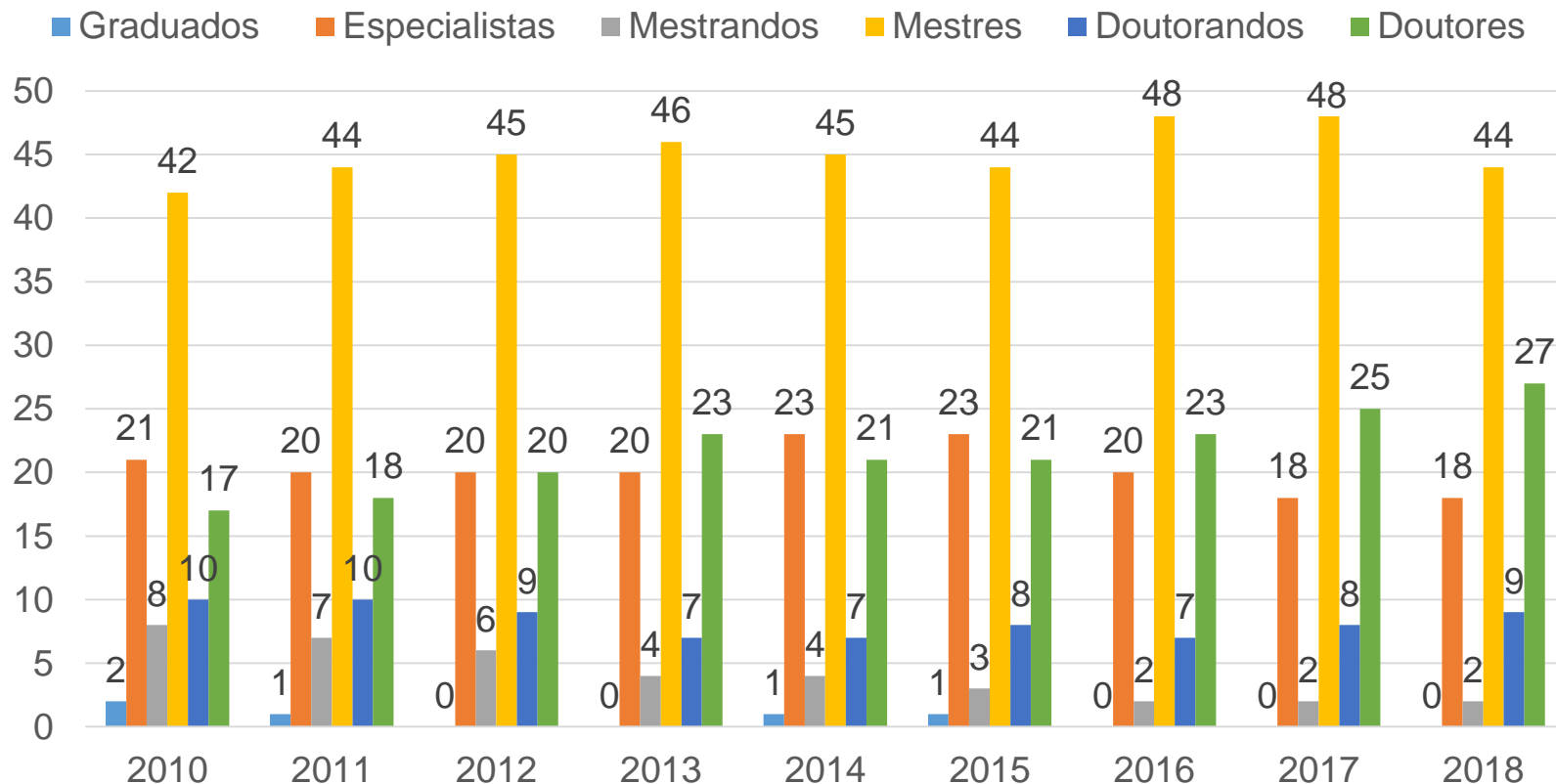
Joinville



São Bento do Sul



Evolução da Titulação Docente em %



Investimento PQD 2017: R\$ 391.924,04

- Submissão de dois projetos institucionais de doutorado e um de mestrado, e um projeto de mestrado e doutorado em rede à Capes
- 108 professores envolvidos em atividade de pesquisa
- 4 alunos PIC Jr
- 187 alunos de Iniciação Científica (PIC)
- 52 alunos de PIC PG
- 173 alunos matriculados na PG ss

- Experiência de curricularização de extensão: implementação da disciplina *Atividades de Extensão* no Curso de História
- Constituição de um GT com membros da Proen e da Proex, com o objetivo de identificar estratégias para a curricularização da extensão:
 - Mapeamento de atividades de extensão não formalizadas
 - Identificação de atividades de extensão nos PEAs

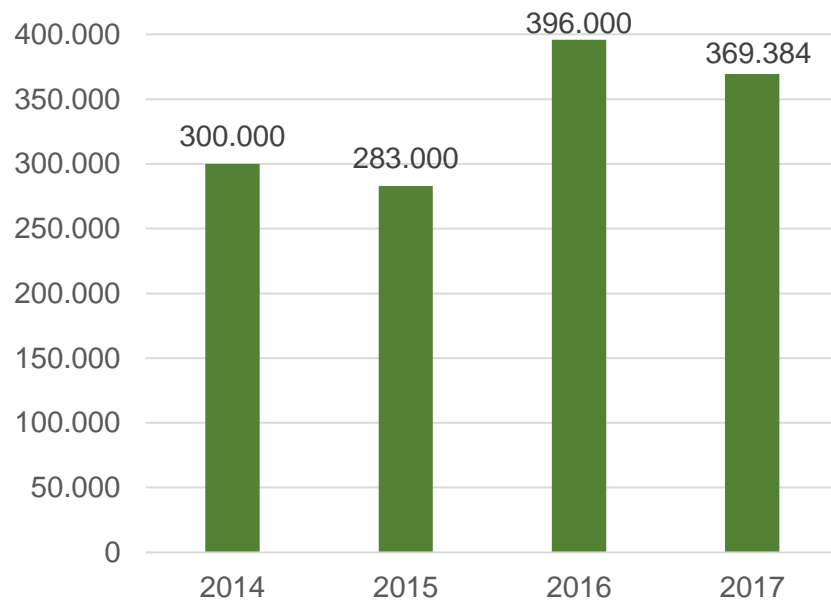
Primeiros



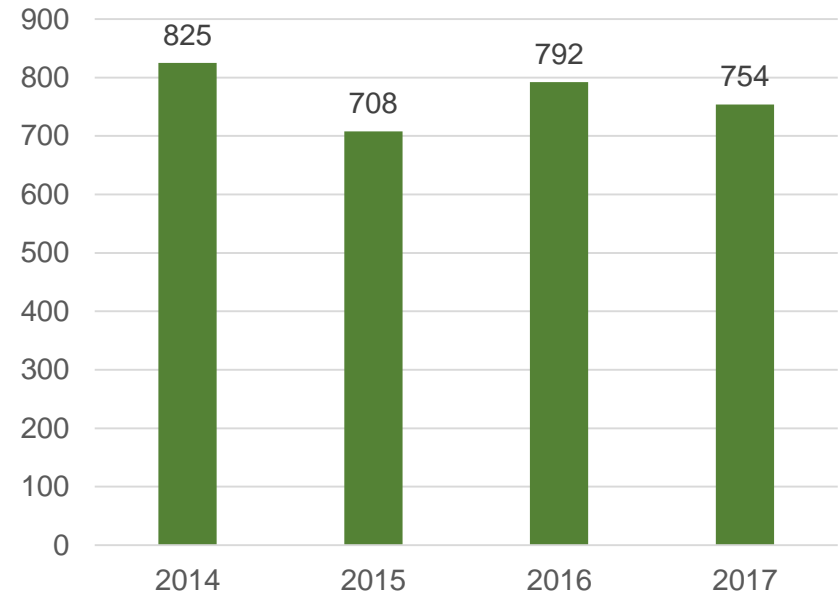
resultados

- **Estruturação e lançamento de edital integrado ensino-pesquisa e extensão**

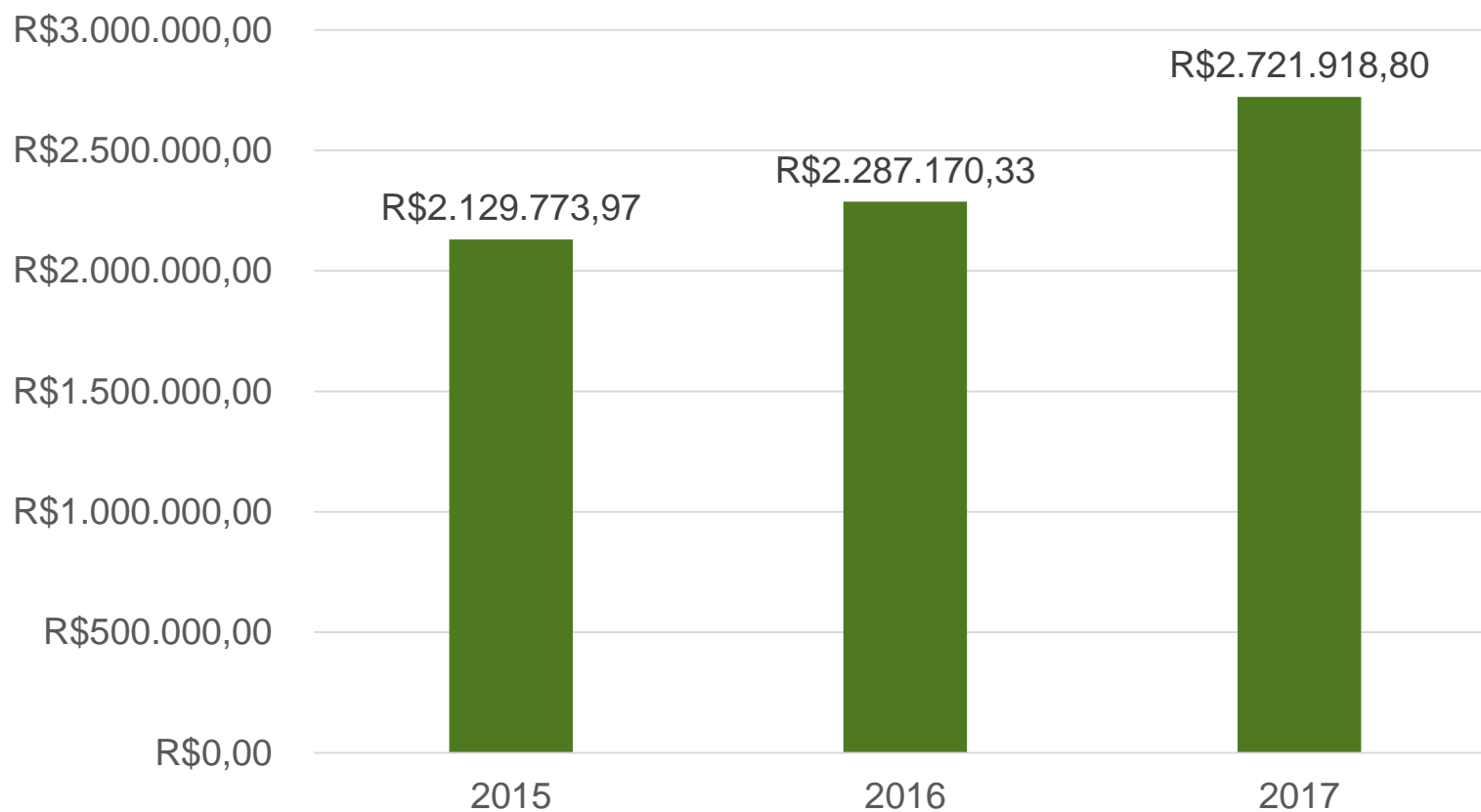
Nº de Pessoas Atendidas por ações dos
17 Programas e 30 Projetos de
Extensão da Univille



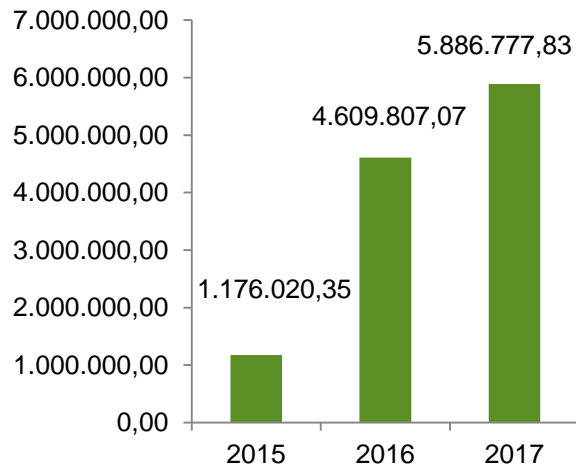
Nº de alunos envolvidos em Atividades
de Extensão (Bolsistas PIBEX; Art. 170;
Art. 171 e Voluntários)



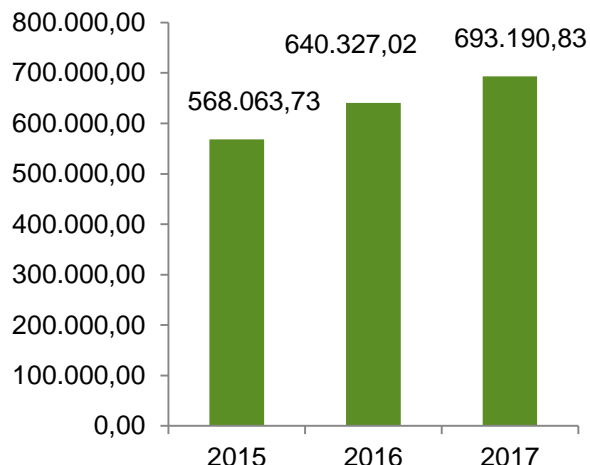
Captação de recursos em projetos de pesquisa e extensão



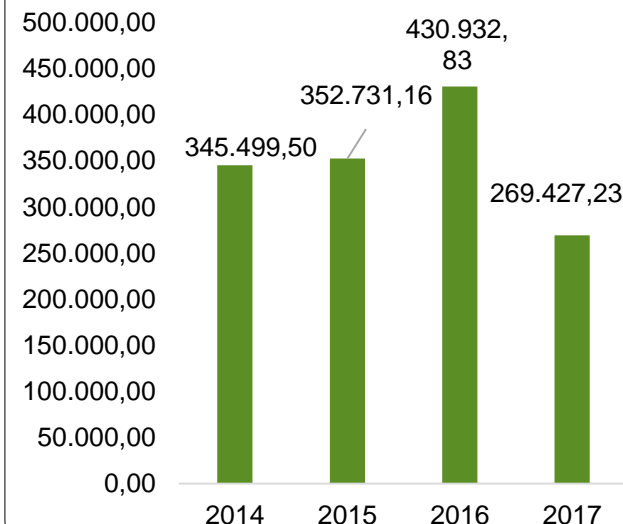
Prestação de Serviços



Locação de Espaços



Cursos de Extensão



Algumas empresas e instituições atendidas:



Serviço de Apoio às
Micro e Pequenas Empresas
Santa Catarina



Sheer
Driving Pleasure



Camã, mesa e banho



PETROBRAS



- Atualização da Política de Internacionalização (Resolução nº 46/17)
- *Outgoing*: 17 estudantes - para Portugal, Alemanha, EUA e Espanha
- *Incoming*: 10 estudantes – da Alemanha, Peru, Chile, EUA, Itália, Turquia, Equador, Bélgica e Portugal, maior parte para estágio nos hospitais
- Summer Course na UVic – Canadá: 7 participantes
- Viagem de estudos a Bogotá: 4 professores e 21 alunos de Comex
- Missão de professores no exterior: 5 profs: Uruguai, Colômbia e Canadá
- Visita de 13 estrangeiros na UNIVILLE, para pesquisa, palestras etc.
- Novo convênio firmado com Canadá (Concordia University) e 6 em processo de assinatura: Canadá, Equador, México, Peru, Uruguai e Colômbia
- International Day: socialização de experiências, palestras e minicurso
- Semana da Língua Alemã: Salve o Cinema, exposição e palestra

Programas de Apoio da Univille



1057 acadêmicos e professores da Univille atendidos pelo Inovaparq: visitas com palestras e discussões sobre os objetivos do parque e de suas incubadoras, e as oportunidades existentes

EMPRESAS CONSOLIDADAS INSTALADAS NO INOVAPARQ

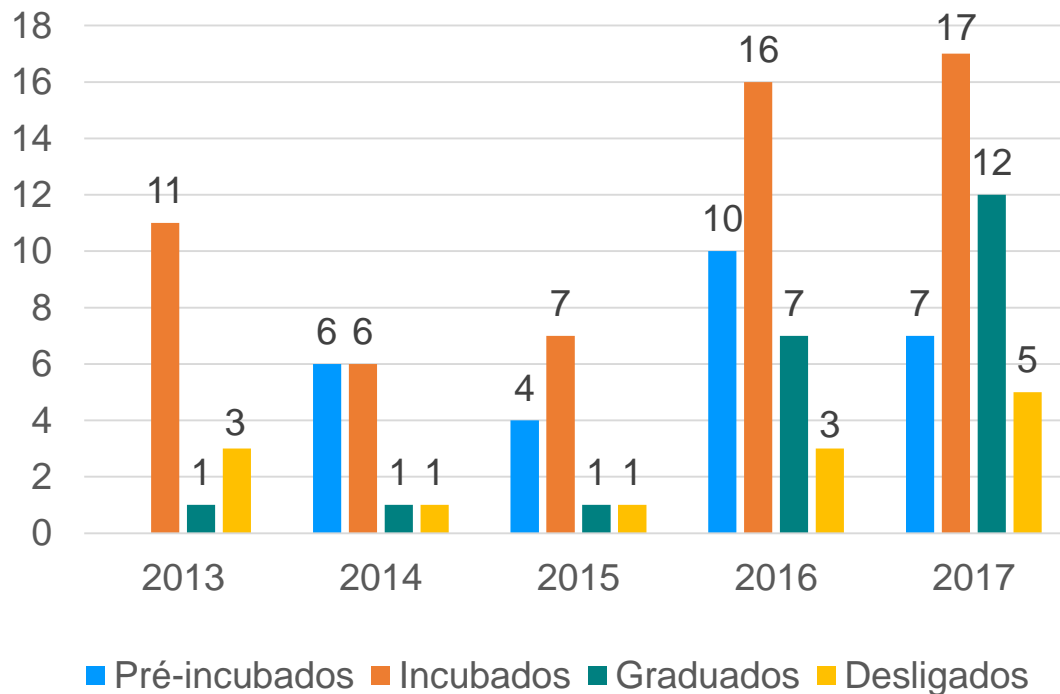
Empresas	Nome Fantasia	Nº Colaboradores
Humantech Consultoria em Informática LTDA – ME	Humantech	19
Navitas Tecnologia em Produtos	Navitas	4
Sonda do Brasil	Sonda	41

Incubadoras do Parque



Mais de 60 empregados

Programa de incubação





PRINCIPAIS RESULTADOS ADMINISTRATIVO-FINANCEIROS

	2017*	2016	2015	2014	2013
Endividamento (Instituições Financeiras)	0,9%	1,8%	2,5%	6,2%	6,1%
Liquidez Corrente	2,69	2,71	2,11	1,25	1,01
Inadimplência	10,2%	10,9%	8,9%	7,9%	9,2%
Evasão Física – Graduação	10,4%	9,9%	8,2%	8,8%	8,9%
Ociosidade – Graduação	41,4%	37,1%	40,6%	41,0%	41,9%
% de Assistência Social (Filantropia)	23,5%	25,0%	24,9%	17,3%	20,0%
% Folha da Receita Líquida	67,6%	66,0%	71,0%	73,9%	76,1%
% Custeio da Receita Líquida	25,3%	34,5%	29,4%	29,0%	32,3%
Investimentos (R\$ mil)	5.897	2.131	2.424	2.249	3.832
Receita Bruta (R\$ mil)	159.180	149.902	132.689	114.137	104.044
Receita Líquida (R\$ mil)	124.700	116.560	100.354	88.843	80.299
Resultado (déficit ou superávit) (R\$mil)	11.704	2.462	-600	-803	-4.967
Nr. Folhas Pgto em Caixa (**)	3,84	3,00	1,21	-1,40	-2,00

(*) 2017 Antes da auditoria



Investimentos represados

- Biblioteca virtual
- 1045 novos computadores NUCs (próximo slide)
- 290 novas antenas wifi (próximo slide)
- 164 novos projetores multimídia
- Estúdio para gravação de vídeo aula
- 4 salas para metodologias de aprendizagem ativa
- Infraestrutura de laboratórios
- Reforma no Bloco E do campus Bom Retiro
- Construção do ginásio de esportes do campus SBS
- Reforma da estrutura da Unidade SFS para abrigar o Colégio
- Construção da quadra de esportes na Unidade SFS
- Implantação de novos espaços de convivência
- Reforma e reestruturação geral da Unidade Centro
- Adequação legal dos espaços (acessibilidade, bombeiros)
- Aumento do link de internet de 200MB para 1GB (sendo implantado)

**Mais de 12
milhões de reais**

Queda gradual do número de alunos na graduação

Reajuste negativo das mensalidades em 2018

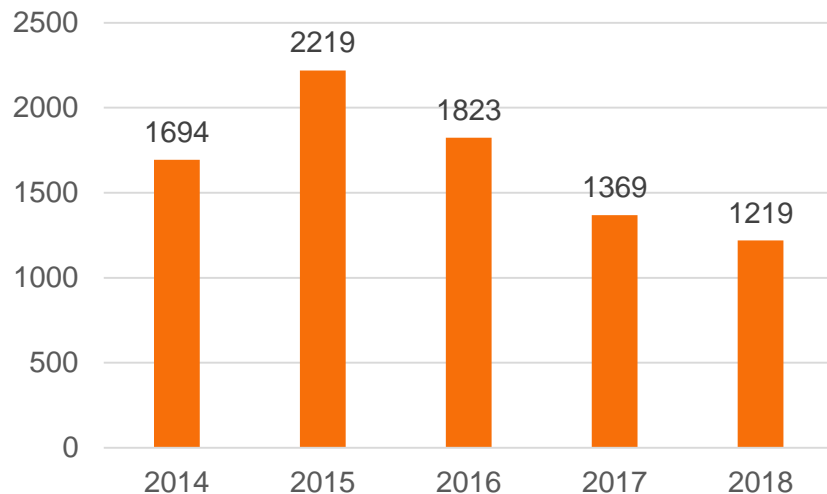


Redução da receita

- 1.000 alunos

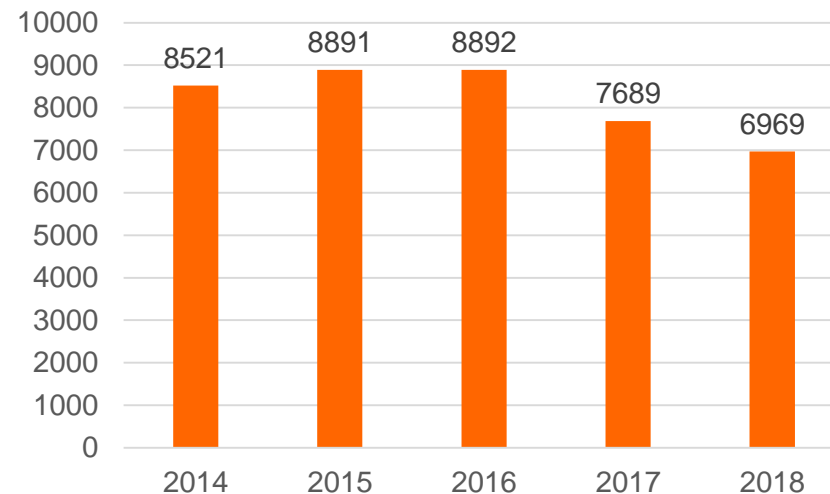
- 1.922 alunos

Ingressantes Graduação



Fonte: bi.univille.br

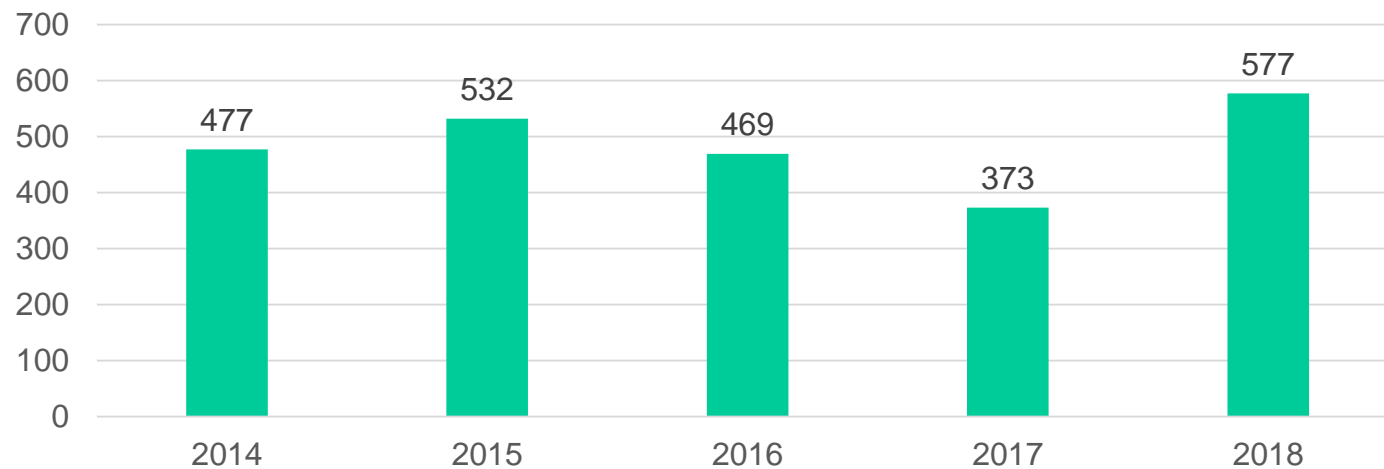
Total Graduação Ativos



Fonte: bi.univille.br

Referência: Alunos ativos e cursando em março de cada ano, podendo ser considerado mais de uma vez na contagem nos caso de dois cursos (base março de cada ano).

Evolução das Matrículas Colégios - Matutino Regular

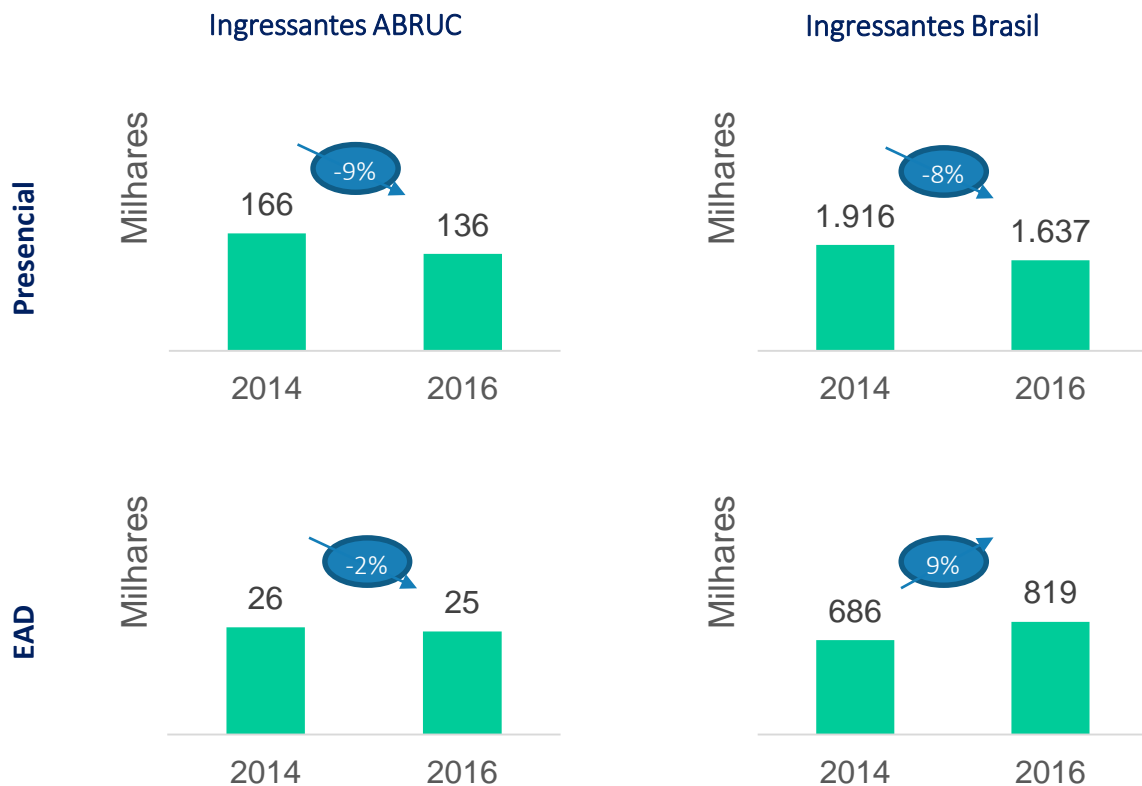


Fonte: bi.univille.br

Referência: Alunos ativos matriculados em março de cada ano.

Principais fatores para a queda nas matrículas

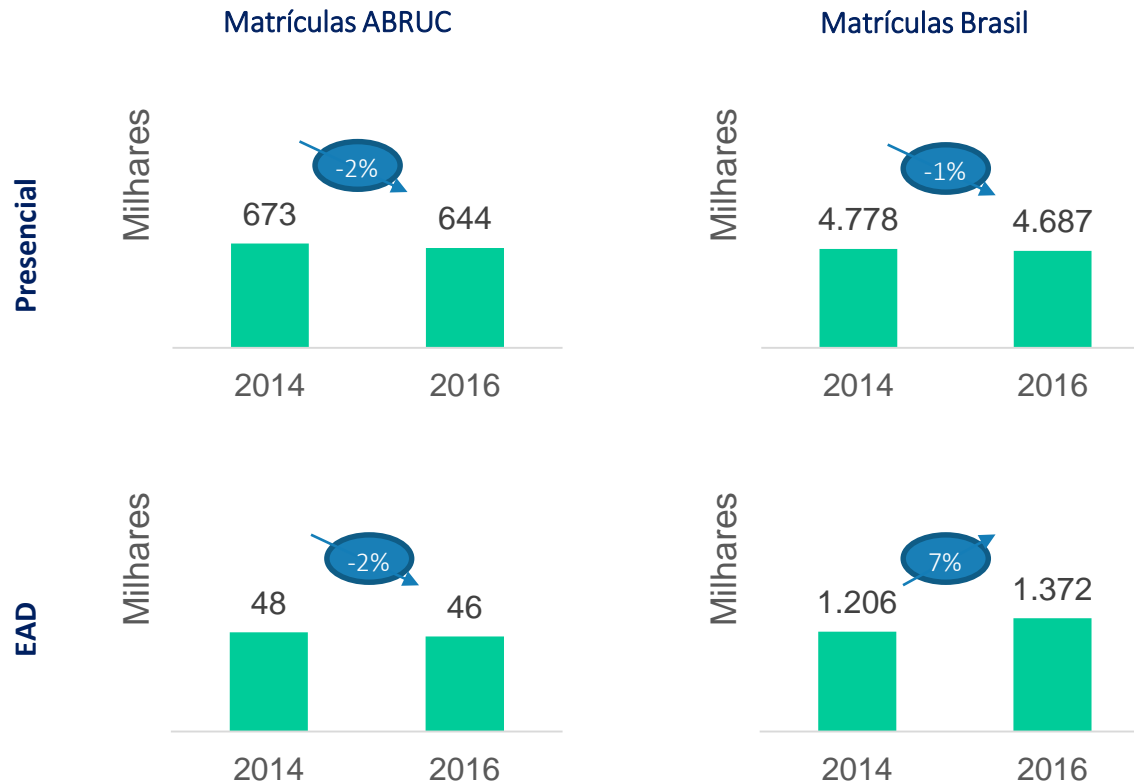
Variação de Ingressantes ABRUC vs. Brasil



EAD é o Desafio para ABRUC

Apesar da tendência do Presencial seguir a tendência do Brasil, o EAD apresenta uma grande diferença em relação ao volume de matrículas e ao crescimento apresentado.

Variação de Matrículas ABRUC vs. Brasil

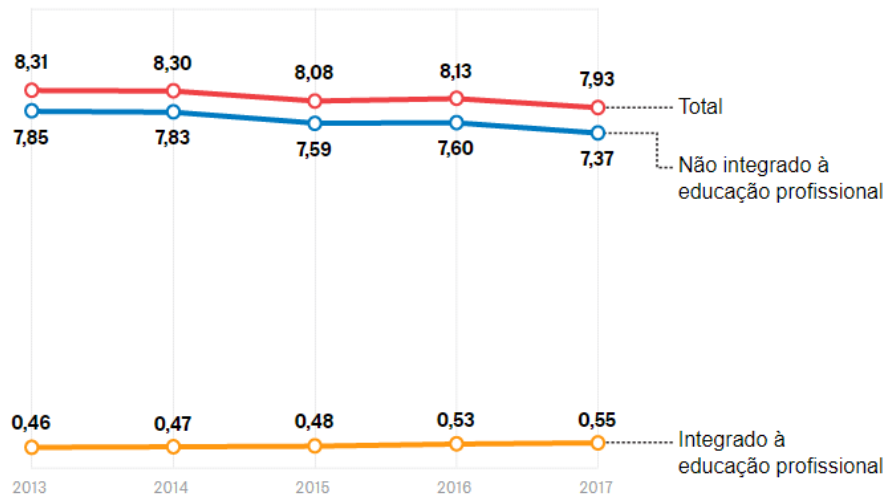


Crescimento EAD é mais baixo

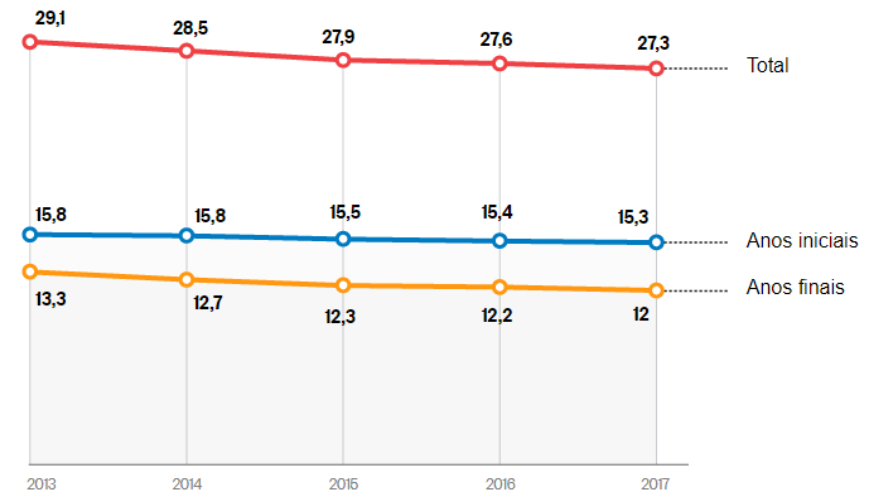
Seguindo a tendência dos ingressantes, o presencial segue a tendência do mercado, ao passo que o EAD fica bem atrás do comportamento de mercado.

Redução gradativa no número de egressos dos ensinos médio e fundamental

ENSINO MÉDIO



ENSINO FUNDAMENTAL



Censo da educação básica 2017

- Impacto do 9º ano do ensino fundamental (curto prazo)

Impacto em 2017 e 2018

Recuperação em 2019

- Crise econômica (médio prazo)

- Redução do FIES (longo prazo)

Alternativas atuais: Pravalter e Credies

Outras alternativas em estudo com Acafe e Abruc

Principais estratégias para 2018 – 2019

PEI 2017-2026 e PDI 2017-2021

Metas

- Ter resultado pelo menos 10% superior a depreciação
- Comprometer o custeio com menos de 25% da receita
- Garantir que a folha de pagamento não ultrapasse 70% da receita

Para isso será necessário

- Conter as despesas
- Reavaliar novos investimentos
- Desenvolver projetos inovadores e disruptivos
- Aprimorar as estratégias e intensificar as ações de divulgação e captação
- Intensificar a relação universidade – empresa.....

Meta: conceito mínimo 4 nas avaliações externas, Enade, CPC, IGC e Capes

Processo de migração para o SF: avaliações externas do INEP

- Já recebemos 17 comissões
- Dois conceitos 5; 12 conceitos 4; um conceito 3

Ampliação da pesquisa e da PG ss: em fase de avaliação na Capes

- Mestrado em Recursos naturais e conservação
- Doutorado em Patrimônio Cultural e Sociedade
- Doutorado Profissional em Design
- Mestrado e Doutorado Interdisciplinar em Sistemas Produtivos (rede)

Qualificação docente *stricto sensu* (doutorado)

Tempo parcial e integral: ensino, pesquisa, extensão, gestão

Integração curricular entre cursos da mesma área

Inovação no modelo pedagógico

Integralização do ensino semipresencial

- 154 disciplinas em 2018 e previsão de 257 em 2019

Implantação da modalidade EaD / Ensino híbrido

- Portaria 410 de 04/05/2018 – credenciamento - conceito 4
- 17 cursos de graduação e 57 de especialização até 2021, conforme PDI
- Novos polos
- Novas parcerias....



HOMENAGENS E PREMIAÇÕES 2017


1º lugar nas categorias IES e Professor Orientador



Jean Eichholz e Vanessa Castro, do curso de Administração, foram finalistas, únicos representantes de SC. O professor João Alceu Ramos Beltrão venceu na categoria Professor Orientador. A Univille conquistou o 1º lugar como a instituição de ensino superior com maior número de participantes e vencedores de SC.

Recebido em 06/04/2017

2º lugar categoria Acadêmico e 1º lugar categoria Professor



Vanessa Fagundes Castro, acadêmica de Administração, foi vice-campeã com aplicativo já em uso em 60 países, destinado a discutir e desmistificar o HIV. João Alceu Ramos Beltrão, do curso de Administração ganhou o 1º lugar na categoria Professor

Recebido em 26/05/2017

Pela 19ª vez consecutiva, a Univille recebeu o Prêmio como a marca mais lembrada pela população do Norte Catarinense na categoria Universidade/Faculdade



Recebido em 01/06/2017



Júlia Milreu,
acadêmica de Design
de Animação, teve seu
trabalho selecionado
para o festival
internacional com
animação que discutia
sobrevivência.

1º e 2º lugares na categoria Graduação



Michele Fischer, egressa de Engenharia Química, em 1º, desenvolveu biomaterial para vítimas de queimaduras. Em 2º, os egressos de Design Willian Amphilóquio e Lucas de Jesus criaram adesivos especiais que facilitam aos deficientes visuais distinguir produtos.

Recebido em 25/10/2017



Homenagem feita por um pool de entidades, entre elas Assembleia Legislativa de SC, Federação das Indústrias (Fiesc), Fecomércio, OAB/SC e Sebrae, com base na avaliação do Balanço Social 2016

Recebido em 04/12/2017

Prêmio Ímpar 2017 (Grupo RIC Record)

A Univille foi premiada, pela 9ª vez consecutiva, como a instituição de maior preferência e a marca mais lembrada na Região na categoria Instituição de Ensino Superior



Recebido em 07/12/2017



Obrigada!

reitoria@univille.br

univille.edu.br